

HUAWEI FreeBuds 2 Pro 无线耳机

快速指南

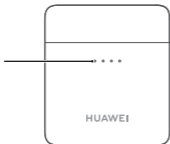


HUAWEI

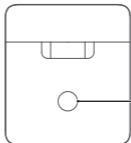
外观

充电盒：

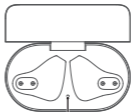
电源
指示灯



Type-C
充电口



功能键



盒内
指示灯

耳机：



副麦克风



麦克风

首次使用

首次使用，充电盒为关机状态，请将耳机放入充电盒内，并长按功能键 4 秒，使电源指示灯亮起，此时充电盒和耳机已开机。

连接手机

蓝牙连接手机

1. 耳机在充电盒中，打开充电盒，并长按功能键 2 秒，盒内指示灯白灯闪烁时，耳机进入配对状态。
2. 打开手机蓝牙，搜索设备名称“FreeBuds 2 Pro”，选择并配对。



- ① ● 使用 EMUI 9.0 全功能版本手机连接耳机时，在蓝牙开启的情况下，打开充电盒，手机将弹出对话框，提示发现耳机，此时按照手机提示配对连接即可。
- 由于蓝牙耳机的特性，您所在区域的电磁波可能干扰蓝牙的连接，耳机可能会出现搜索不到情况，请您更换电磁波干扰较小的环境再尝试。

自动重新连接

有配对记录后，耳机在充电盒中，打开充电盒，耳机将自动重新连接最近连接过的一台手机。

① 手机蓝牙需处于开启状态，且在耳机和手机的蓝牙有效的连接范围内。

远距离断开重连

耳机与当前连接的手机断开连接后：

- 在 10 分钟内回到有效连接范围内，将自动重连。
- 在 10~30 分钟内回到有效连接范围内，需在手机端重新建立连接。
- 在 30 分钟后未回到有效连接范围内，耳机进入休眠状态，重新佩戴可唤醒，回到自动回连状态。

① 若耳机不能与手机自动重连，请在手机的蓝牙界面进行手动连接。

双击功能

通话场景:来电/通话状态下,双击耳机可接听/挂断电话。

i 请正确佩戴耳机。若出现通话异常,请及时调整耳机至正确位置。

音乐场景:双击**右耳机**可播放/暂停音乐。

双击**左耳机**可暂停音乐,并唤醒华为手机内置语音助手。

待机场景:双击**右耳机**可播放音乐。(使用前请确保音乐播放器已运行)

双击**左耳机**可唤醒华为手机内置语音助手。

- i**
1. 请正确佩戴耳机。
 2. 部分非华为/荣耀手机可能存在兼容性问题。
 3. 华为 EMUI 8.0 及 EMUI 8.0 以下有“**语音助手**”功能的手机,请在手机端打开语音助手权限。

以 P10 为例:打开 语音助手 > 点击  > 打开 **蓝牙耳机按键启动**。



骨声纹识别

通话场景：


- 来电状态下，说出指令“接听电话”（“接听”）/“拒接电话”（“拒接”），可接通/拒接来电。

音乐场景：

- 待机状态下，说出指令“播放音乐”/“停止播放”（“暂停播放”），可播放/暂停音乐。
- 播放音乐时，说出指令“上一首”（“前一首”）/“下一首”（“后一首”），可切换音乐。
- 播放音乐时，说出指令“调大音量”（“音量加”）/“调小音量”（“音量减”），可调节音量。

待机场景：

- 待机状态下，说出指令“小艺小艺”，可唤醒华为手机内置语音助手。
- 待机状态下，说出指令“微信支付”/“支付宝支付”，可唤醒支付界面。

-  唤醒支付页面功能仅适用于部分 EMUI 9.0 系统手机（详细支持机型请参考华为商城产品页面），同时手机中需要安装对应的支付 APP；使用前请将蓝牙耳机连接上手机后，在手机设置>安全与隐私中录入您的声纹信息。



恢复出厂设置

1. 耳机放在充电盒中，保持充电盒开盖状态。
2. 长按功能键至盒内指示灯红灯闪烁时松开按键，此时耳机恢复出厂设置。

充电

给耳机充电

- 当耳机放入充电盒，盒内指示灯将显示耳机电量状态后熄灭，同时耳机进入充电状态。
- 耳机电量：1. 红色 < 20%；2. 20% ≤ 橙色 < 80%；3. 绿色 ≥ 80%。

给充电盒充电

- 您可使用产品自带的 Type-C 数据线进行充电，也可使用满足 Qi 标准的无线充电底座进行充电，充电时电源指示灯将亮起，表示充电盒已进入充电状态。
- 当电源指示灯无灯显示，或者只有一个灯长亮时，表示充电盒无电或者低电，此时请给充电盒充电。
- 当电源指示灯四灯全亮时，表示充电盒已充满电，此时请停止充电。



安全信息

在使用和操作设备前, 请阅读并遵守下面的注意事项, 以确保设备性能最佳, 并避免出现危险或非法情况。

电子设备

- 有明文规定禁止使用无线设备的场所, 请勿使用本设备, 否则会干扰其它电子设备或导致其它危险。

对医疗设备的影响

- 在明文规定禁止使用无线设备的医疗和保健场所, 请遵守该场所的规定, 并关闭设备。
- 设备产生的无线电波可能会影响植入式医疗设备或个人医用设备的正常工作, 如起搏器、植入耳蜗、助听器等。若您使用了这些医用设备, 请向其制造商咨询使用本设备的限制条件。
- 在使用本设备时, 请与植入的医疗设备 (如起搏器、植入耳蜗等) 保持至少 15 厘米的距离。

听力保护

- 当您使用耳机收听音乐或通话时, 建议使用音乐或通话所需的最小音量, 以免损伤听力。长时间接触高音量可能会导致永久性听力损伤。
- 驾车时接触高音量可能会分散注意力, 从而导致事故。

交通安全

- 遵守所在地区或国家的相关规定, 驾车时请勿使用本设备。

- 谨记安全驾驶是您的首要职责，请勿从事会分散注意力的活动。
- 汽车的电子设备可能因设备的无线电干扰而出现故障。请联系制造商咨询详细信息。
- 无线设备可能干扰飞机的飞行系统，请遵守航空公司的相关规定，在禁止使用无线设备的地方，请勿使用该设备。
- 如果您在从事需要集中注意力的活动时使用耳机，应注意您自身和他人的安全，例如骑自行车时或在道路、施工现场或铁路上或附近步行时。您应取下耳机或调整音量，以确保可以听到周围的声音，包括警报和警告信号。

操作环境

- 请勿在多灰、潮湿、肮脏或靠近磁场的地方使用设备，以免引起设备内部电路故障。
- 安放设备时，请远离具有强磁场或强电场的电器，如微波炉、电冰箱等。
- 请勿在雷雨天气使用本设备。雷雨天气可能会导致设备故障或电击危险。
- 请在温度 $-10^{\circ}\text{C}\sim+55^{\circ}\text{C}$ 范围内使用本设备，并在温度 $-40^{\circ}\text{C}\sim+70^{\circ}\text{C}$ 范围内存放设备及其配件。当环境温度过高或过低时，可能会引起设备故障。当环境温度过高或过低时，可能会引起设备故障。
- 请勿将设备放置在阳光直射的地方，如汽车仪表盘或窗台处。
- 请勿将设备靠近热源或裸露的火源，如电暖器、微波炉、烤箱、热水器、炉火、蜡烛或其他可能产生高温的地方。
- 请勿将大头针等尖锐金属物品放置在设备听筒或者扬声器附近，以免金属物品附着，对您造成伤害。

儿童健康

- 本设备及其配件可能包含一些小零件，请将设备及其配件放置在儿童接触不到的地

方。儿童可能在无意之中损坏本设备及其配件，或吞下小零件导致窒息或其他危险。

- 本设备并非玩具，儿童应在成人监护下使用本设备。

配件要求

- 只能使用设备制造商认可且与此型号设备配套的配件。如果使用其他类型配件，可能违反本设备的保修条款以及本设备所处国家的相关规定，并可能导致安全事故。如需获取认可的配件，请与授权服务中心联系。
- 使用未经认可或不兼容的电源、充电器或电池，可能引发火灾、爆炸或其他危险。

电池安全

- 请勿拆解或改装电池、插入异物、或浸入水或其它液体中，以免引起电池漏液、过热、起火或爆炸。
- 请勿跌落、挤压或穿刺电池。避免让电池遭受外部大的压力，从而导致电池内部短路和过热。
- 本设备配有不可拆卸的内置电池。请勿自行更换电池，以免损坏电池或设备，引起爆炸或起火。电池只能由授权服务中心更换。

维护和保养

- 请保持设备及其配件干燥。请勿使用微波炉或吹风机等外部加热设备对其进行干燥处理。
- 请勿在温度过高或过低区域放置设备及其配件，否则可能导致设备故障、着火或爆炸。
- 清洁和维护前，请停止使用本设备，关闭所有应用，并断开与其他设备的所有连接或线缆。

- 请勿使用烈性化学制品、清洗剂或强洗涤剂清洁设备或其配件。请使用清洁、干燥的软布擦拭设备或其配件。
- 请勿将磁条卡（例如银行卡、电话卡等）长期接触本设备，否则可能导致磁条卡被磁场损坏。
- 请勿擅自拆卸或改装设备及其配件，否则该设备及配件将不在本公司保修范围之内，设备发生故障时请联系授权服务中心。

环境保护

- 请勿将本设备及其附件作为普通的生活垃圾处理。
- 请遵守本设备及其附件处理的本地法令，并支持回收行动。

产品中有害物质的名称及含量

部件名称	有害物质					
	铅 (Pb)	汞 (Hg)	镉 (Cd)	六价铬 (Cr(VI))	多溴联苯 (PBB)	多溴二苯醚 (PBDE)
耳机	X	O	O	O	O	O
充电盒	X	O	O	O	O	O
电池	X	O	O	O	O	O
充电线	X	O	O	O	O	O

本表格依据 SJ/T 11364 的规定编制。

O：表示该有害物质在该部件所有均质材料中的含量均在GB/T 26572规定的限量要求以下。

X：表示该有害物质至少在该部件的某一均质材料中的含量超出GB/T 26572规定的限量要求，且目前业界没有成熟的替代方案，符合欧盟RoHS指令环保要求。



本标识内数字表示产品在正常使用状态下的环保使用期限为 10 年。



本标识内数字表示电池在正常使用状态下的环保使用期限为 5 年。

华为产品服务政策

一、在正常使用产品过程中,如果产品出现非人为损坏的性能故障,消费者自购买之日起,耳机保修期为 12 个月,在保修期内,享受免费维保服务。

二、有下列情况之一者,消费者不能享受保修权益。

1. 人为损坏;2. 超过保修期;3. 无保修卡及有效发票,但能够证明产品在保修期内的除外;4. 保修卡与产品型号标识不符,或保修卡被涂改;5. SN 条码被撕去,但能够提供产品发票及保修卡的除外;6. 未按说明书要求使用、维护、保养而造成配件损坏;7. 未经华为公司授权,擅自拆卸、维修产品,或浸水、摔坏产品;8. 不可抗力造成的损坏。

三、华为服务信息

- 消费者服务热线:
800 830 8300 (仅固话) / 400 830 8300
- 购买华为终端产品,请访问华为商城:
www.vmall.com
- 更多信息请访问:
<http://consumer.huawei.com/cn>



华为终端客服官方微信

华为产品保修卡

产品型号		SN 号码	
用户信息	姓名		购机日期
	电话		
	地址		
	发票号码		
销售单位信息	名称	(加盖公章)	
	地址		
	电话		

法律声明

版权所有 © 华为技术有限公司 2019。保留一切权利。

本资料仅供参考，不构成任何形式的承诺。产品(包括但不限于颜色、大小、屏幕显示等)请以实物为准。

Bluetooth® 字标及其徽标均为 Bluetooth SIG, Inc. 的注册商标，华为技术有限公司对此标记的任何使用都受到许可证限制。

用户软件许可协议

在使用本产品前，请务必仔细阅读软件许可协议，您一使用本产品即表示同意接受本许可协议的约束。如您不同意本协议的条款，请勿使用本产品及软件，并将本产品交还原处以取得退款。

协议内容请访问：<https://consumer.huawei.com/cn/legal/eula/>

隐私保护

了解我们如何保护您的个人信息，请访问

<http://consumer.huawei.com/privacy-policy> 阅读我们的隐私政策。

型号:CM-H2



31500AKU_02